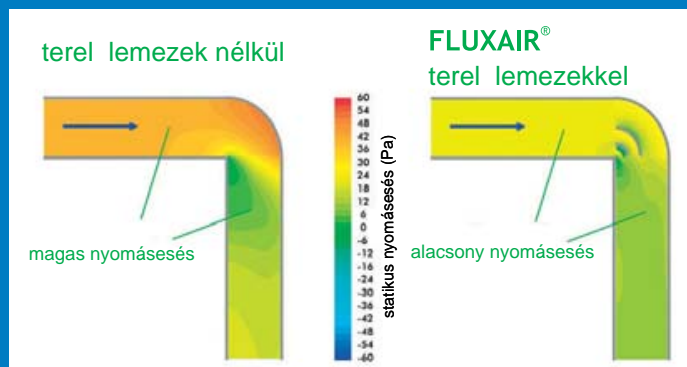
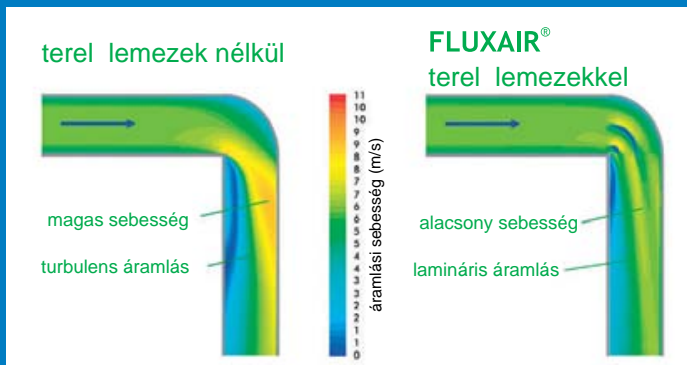
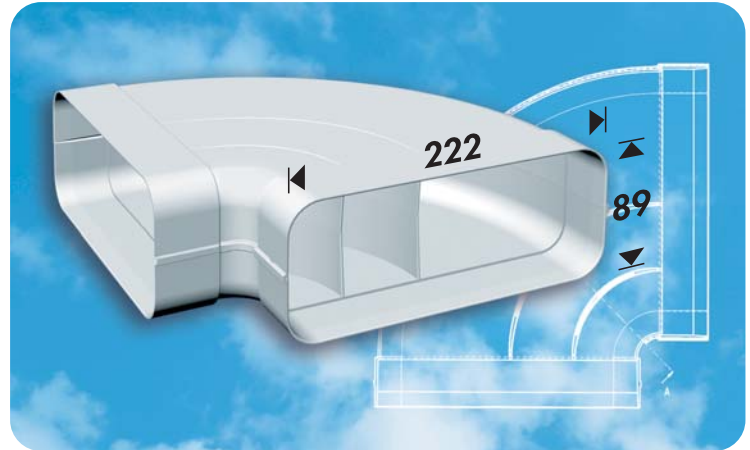
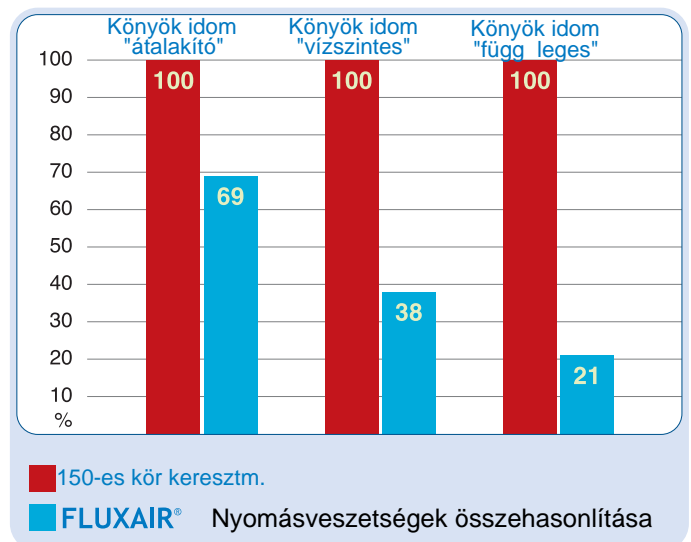
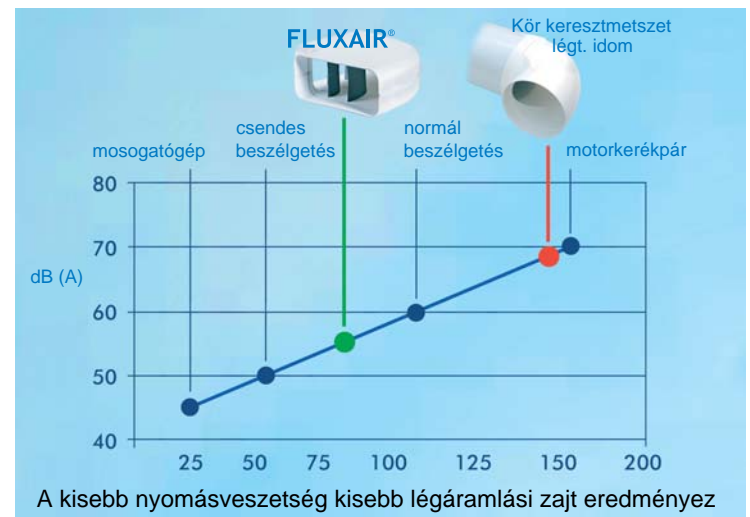


A Fluxair légtechnikai idomok erőssége a **beépített terelőlemezeknek** köszönhető, mely a rendszer legfontosabb eleme.

A terelőlemezek optimális kialakítása lehetővé teszi a rendszerben történő egyenletes légáramlást. Az így kialakuló turbulenciamentes áramlás alacsonyabb nyomásvesztést, és zajszintet eredményez. Nagyobb térfogatáram, hatékonyabb szellőztetés / légelvezetés jellemzi a hagyományos kör keresztmetű légtechnikai csövekhez mérten.




Az áramlási sebesség és a nyomásvesztés összehasonlítása



Könyök idom "átalakító"
Gonal FL 2050



Könyök idom "vízszintes"
Gonal FL 2070



Könyök idom "függ leges"
Gonal FL 2060